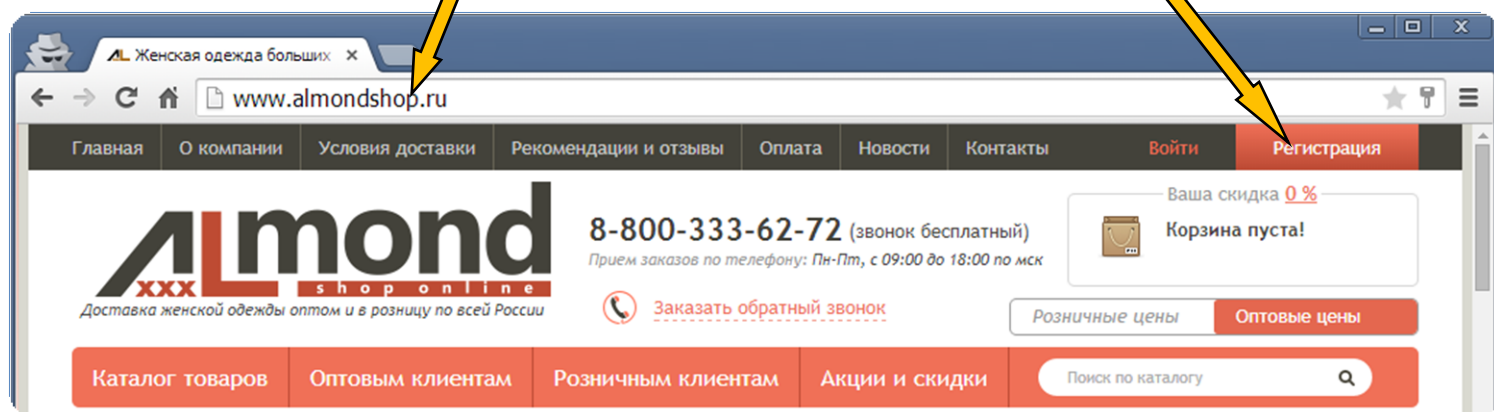


Зайдите на сайт <http://www.almondshop.ru> и нажмите на кнопку «Регистрация» в правом верхнем углу страницы:



Вы перейдете на страницу регистрации нового пользователя, где необходимо ввести **ФИО**, **адрес электронной почты** и создать **пароль** для последующих посещений интернет-магазина:

www.almondshop.ru/register/

Регистрация нового пользователя

Здравствуйте, уважаемый посетитель!

После регистрации на нашем сайте, Вы сможете получить доступ к закрытому клиентскому разделу и оформлять заказы.

Фамилия, имя, отчество: *

Email: *

Пароль: *

Повторите пароль: *

* Все поля обязательны для заполнения!

Подписаться на новости: ☒

[ЗАРЕГИСТРИРОВАТЬСЯ](#)

После нажатия кнопки «**Зарегистрироваться**» вы увидите следующее сообщение:

Каталог товаров Оптовым клиентам Совместные покупки Розничным клиентам Акции и скидки

Регистрация нового пользователя

Здравствуйте, уважаемый посетитель!

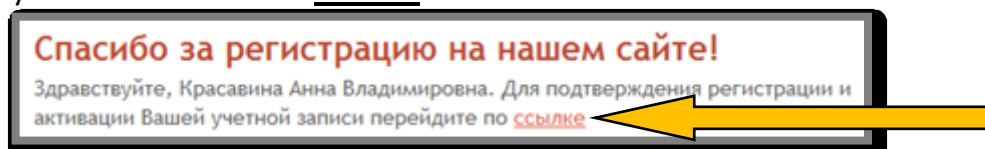
Вы успешно зарегистрированы на сайте, приятных Вам покупок!

На указанный Вами при регистрации email отправлено письмо с ссылкой для активации.

Пока вы не активируете ваш email вы не сможете авторизоваться на сайте и оформлять заказы.

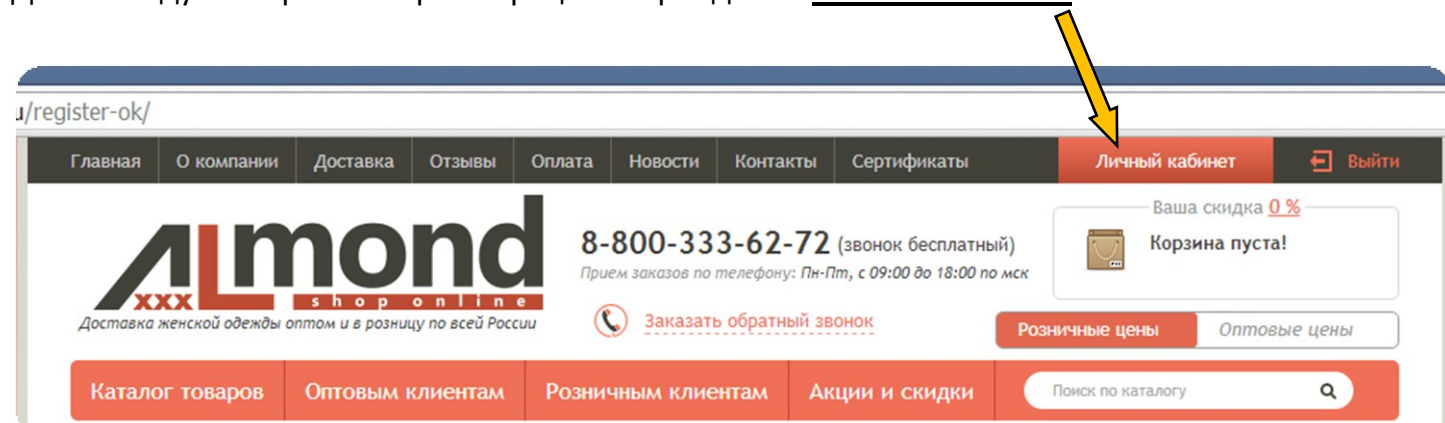
[ПЕРЕЙТИ В КАТАЛОГ](#)

Это означает, что вам **необходимо проверить свой почтовый ящик** — на него поступило письмо со специальной **ссылкой для активации** вашей учётной записи. Перейдите по указанной в письме **ссылке**:



Откроется окно браузера с информацией об успешной активации вашей учётной записи. Нажмите кнопку **«Войти»** и выполните вход в интернет-магазин, используя свои **адрес электронной почты** и **пароль**.

Далее следует второй этап регистрации. Перейдите в **личный кабинет**:



Перейдите на вкладку **«Настройка профиля»** и приступите к заполнению полей. Здесь вы обязательно должны **заполнить все поля Общих данных**, ввести корректную **информацию о доставке**, используя **выбор региона и города из списка**, выбрать наиболее удобный вам **способ доставки товара** и нажать кнопку **«Сохранить изменения»**.

ВНИМАНИЕ! Если вы являетесь физическим лицом, поле «Организация» заполнять не нужно.

A screenshot of the "Настройка профиля" (Profile Settings) page on the Almond shop online website. The page is divided into two tabs: "История заказов" and "Настройка профиля". The "Настройка профиля" tab is active. The form is titled "Общие данные:" and includes fields for Email, Фамилия, имя, отчество (Last name, first name, patronymic), Мобильный телефон (Mobile phone), Тип плательщика (Type of payer), Организация (Organization), and Тип покупки (Type of purchase). Below this is the "Информация о доставке:" (Delivery information) section, which includes fields for Область / край (Region / Territory), Город / Район (City / District), Улица (Street), Дом (House), Квартира (Apartment), Индекс (Index), and Способ доставки (Delivery method). A yellow arrow points from the "Способ доставки" dropdown menu to the "Сохранить изменения" (Save changes) button at the bottom right of the form. A red button labeled "Изменить пароль?" (Change password?) is also visible at the bottom left.

Поздравляем, регистрация завершена! Переходите в «Каталог товаров» и совершайте покупки!

